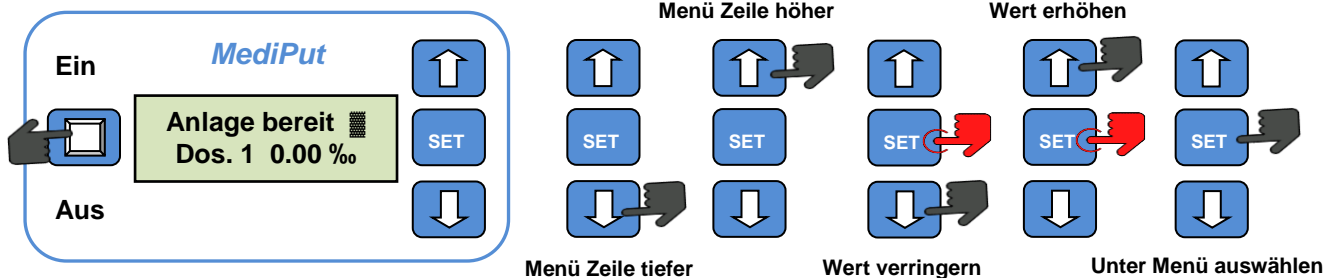
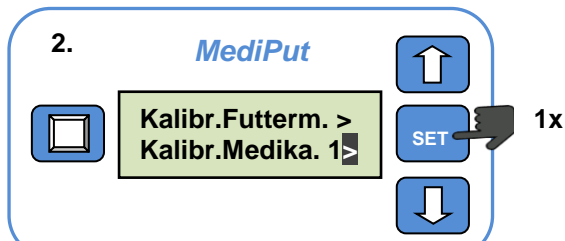
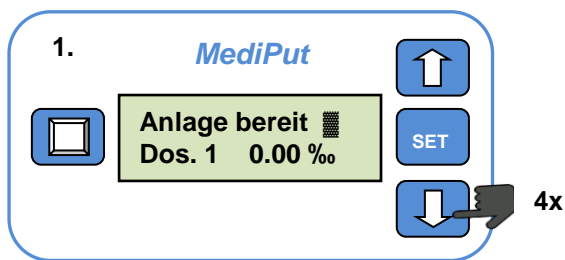


**Generelle Bedienung und Funktionselemente**


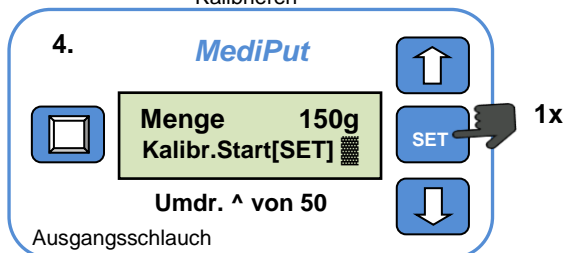
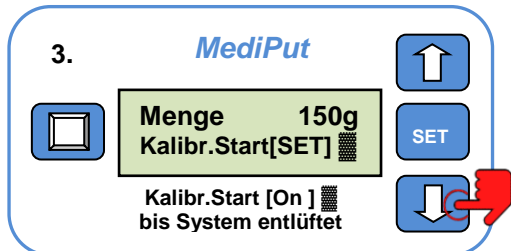
= Drücken = Drücken & Halten



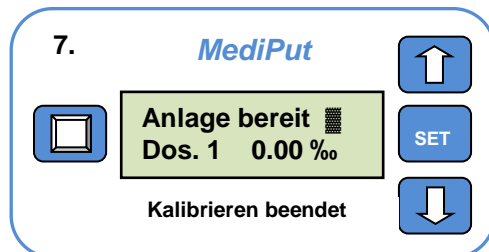
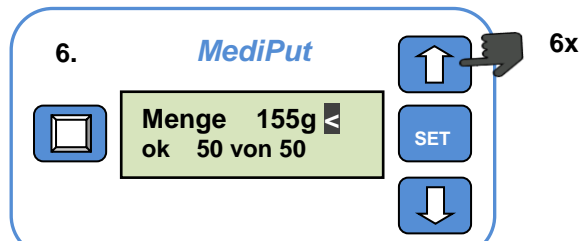
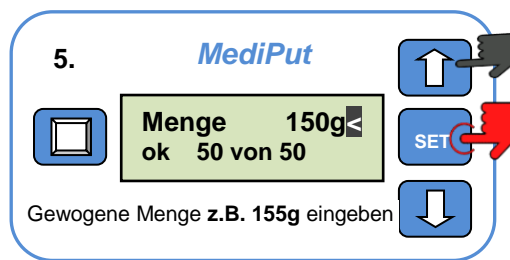
**Entlüftung Pumpe & Kalibrieren Zusatzstoffmenge (Beispiel Dosierer-Pumpe 1)**



Schlauch vom Einfüllstutzen in Zusatzstoff Behälter!



**Wiederholen bis Wert stabilisiert!**



Das Dosiersystem ist nun auf den verwendeten Zusatzstoff eingemessen. **Zum Abschluss den Dosier-schlauch noch an der Einspritzdüse anschließen und sichern.**

Trotz Verwendung bewährter Bauteile, ausgereifter Software und bekannter Dosiersicherheit ist es nicht endgültig auszuschließen, dass es einmal zu unvorhergesehene Betriebsstörungen - z.B. durch Spannungsschwankungen, Stromausfall oder der Gleichen - am MediPut kommen kann.

**Führen Sie deshalb bitte regelmäßig eine Funktionsprüfung des Gerätes - besonders nach Spannungsschwankungen oder Stromausfällen durch,** um die einwandfreie Funktion des MediPut sicher zu stellen - und damit einer Fehldosierung vorzubeugen. Zudem empfehlen wir zur Kontrolle und Verbesserung der Dosiergenauigkeit eine regelmäßige Kalibrierung - in wöchentlichen Abständen.

**Einstellung/Veränderung der Dosiermenge (Beispiel Dosierer-Pumpe 1)**

1. **MediPut**  
Anlage bereit  
Dos. 1 0.00 ‰  
1x

2. **MediPut**  
Anlage bereit  
Dos. 1 0.00 ‰  
Gewünschte Dosiermenge  
z.B. 1.20 eingeben  
1x

3. **MediPut**  
Anlage bereit  
Dos. 1 1.20 ‰  
1x

4. **MediPut**  
Anlage bereit  
Dos. 1 1.20 ‰  
Einstellung beendet

**Datenspeicher Tageswerte auslesen (Beispiel Tageswerte Futter 1)**

1. **MediPut**  
Anlage bereit  
Dos. 1 \*.\* ‰  
1x

2. **MediPut**  
Tageswerte Fu1  
Tageswerte Dos1>  
1x

3. **MediPut**  
0: --- 1: ---  
2: --- 3: ---  
1x

4. **MediPut**  
4: --- 5: ---  
6: --- 7: ---  
2x

**Datenspeicher Summenwerte aufrufen und eingeben (Beispiel Dosierer 2)**

1. **MediPut**  
Anlage bereit  
Dos. 1 1.20 ‰  
1x

2. **MediPut**  
Tageswerte Fu1  
Tageswerte Dos1>  
5x

3. **MediPut**  
Sum.D1 5.00kg  
Sum.D2 0.00kg  
Summe Dosiermenge  
z.B. 2.00 kg eingeben  
1x

4. **MediPut**  
Sum.D1 5.00kg  
Sum.D2 2.00kg  
6x

Diese Anleitung zur Bedienung des MediPut Dosierer ist nur als **Hilfsmittel für den täglichen Betrieb** gedacht. Machen Sie sich deshalb zuvor unbedingt mit der ausführlichen Bedienungsanleitung, im Handbuch für den MediPut vertraut. Im Zweifelsfall nehmen Sie deshalb dieses bitte zur Hand. **Beachten Sie zudem auch immer alle Sicherheitsbestimmungen!**